




Procédure Inventaire


La procédure compte 2 étape(s). La première consiste à éditer la liste pour effectuer l'inventaire physique, et préparer le fichier correspondant en vue de la seconde étape, celle de la saisie dans l'informatique.


RAPPEL



Abandon



Validation


 Imprimer


 Supprimer


 Dupliquer


 Créer


 Modifier



1ère étape Editer la liste pour inventaire

Sélectionnez les produits

Liste pour inventaire

Produits Familles Rubriques Options

Produits mis en vente
 Produits non vendus
 Forfaits
 Vins (Cave)

Produit	Régions	Sous Régions	Sélection
ALIGOTE LA CHABLISIENNE BLANC BTE-37,5CL 2000	BOURGOGNE		<input type="checkbox"/>
ALIGOTE LA CHABLISIENNE BLANC BTE-75CL 2000	BOURGOGNE		<input type="checkbox"/>
ALOXE CORTON LES BRUNETTES CHATE SANTENA CI BOURGOGNE			<input type="checkbox"/>
BANDOL DOM BUNAN MOULIN DES COSTES ROSE BTE PROVENCE / PROVENCE			<input type="checkbox"/>
BANDOL MOULIN DES COSTES ROUGE BTE-75CL 1991 PROVENCE			<input type="checkbox"/>
BANYULS VIEILLE RESERVE ROUGE BTE-75CL	PROVENCE		<input type="checkbox"/>
BEAU SEJOUR BECOT PUISSEGUIN ST EMILION ROUGE BORDEAUX / libournais			<input type="checkbox"/>
BEAUJOLAIS LOGES CHATEAU ROUGE BTE-75CL 1998 BEAUJOLAIS / BEAUJOLAIS VILLAGES	BEAUJOLAIS	BEAUJOLAIS VILLAGES	<input type="checkbox"/>
BEAUJOLAIS ROSE CHATEAU DES LOGES ROSE BTE- BEAUJOLAIS / BEAUJOLAIS VILLAGES	BEAUJOLAIS	BEAUJOLAIS VILLAGES	<input type="checkbox"/>
BEAUJOLAIS VILLAGE PRIMEUR ROUGE BTE-75CL	BEAUJOLAIS	BEAUJOLAIS VILLAGES	<input type="checkbox"/>
BEAUJOLAIS VILLAGE ROUGE BTE-75CL	BEAUJOLAIS	BEAUJOLAIS VILLAGES	<input type="checkbox"/>
BEAUMONT CRU BOURGEOIS ROUGE BTE-75CL 1993	BORDEAUX	medoc	<input type="checkbox"/>
BEAUNE			<input type="checkbox"/>
BLANC C			<input type="checkbox"/>
BLANC D			<input type="checkbox"/>

Sélectionnez les produits

Liste pour inventaire

Produit Familles Rubriques Options

Familles

Régions	Sélection
ALSACE	<input checked="" type="checkbox"/>
BEAUJOLAIS	<input checked="" type="checkbox"/>
BORDEAUX	<input checked="" type="checkbox"/>
BOURGOGNE	<input checked="" type="checkbox"/>
CHAMPAGNE	<input checked="" type="checkbox"/>
COTE DU RHONE	<input checked="" type="checkbox"/>
LOIRE	<input checked="" type="checkbox"/>
MACONNAIS	<input checked="" type="checkbox"/>
PROVENCE	<input checked="" type="checkbox"/>

Régions	Sous Régions	Sélection
BEAUJOLAIS	BEAUJOLAIS VILLAGES	<input checked="" type="checkbox"/>
BEAUJOLAIS	BROUILLY	<input checked="" type="checkbox"/>
BEAUJOLAIS	CHENAS	<input checked="" type="checkbox"/>
BEAUJOLAIS	COTE DE BROUILLY	<input checked="" type="checkbox"/>
BEAUJOLAIS	FLEURIE	<input checked="" type="checkbox"/>
BEAUJOLAIS	MORGON	<input checked="" type="checkbox"/>
BEAUJOLAIS	MOULIN A VENT	<input checked="" type="checkbox"/>
BEAUJOLAIS	REGNIE	<input checked="" type="checkbox"/>
BEAUJOLAIS	SAINT AMOUR	<input checked="" type="checkbox"/>
BORDEAUX	graves	<input checked="" type="checkbox"/>
BORDEAUX	libournais	<input checked="" type="checkbox"/>
BORDEAUX	medoc	<input checked="" type="checkbox"/>
BOURGOGNE	Côte de beaune	<input checked="" type="checkbox"/>

Tout Bien

145 produit(s) sélectionné(s)

Choisir la fichier concerné par l'inventaire. (ici la cave)

Dans l'onglet famille, choisir (tout) ici les régions, donc les sous régions suivent.

1 = un ingrédient par ligne
 2 = 2 ingrédients par ligne
 3 = 3 ingrédients par ligne

permet de ne pas éditer les ingrédients non utilisés depuis x mois

indiquez la date de l'inventaire pour la gestion, (exemple 31-12 à 23h)
 si vous cochez 'générer le fichier de saisie à la fin de l'édition, euresto génère automatiquement un inventaire à 0 de tous les ingrédients concernés par votre présélection : c'est à partir de ce fichier, en tous points semblable à la liste, que vous n'aurez plus qu'à indiquer la quantité réelle en stock, dans la seconde étape

Il ne vous reste plus qu'à prendre note de l'inventaire sur le document édité.

Nous vous conseillons de faire l'inventaire en plusieurs étapes, par types de produits : la cave, puis les BOF, les Fruits et Légumes...

N'hésitez pas à faire plusieurs inventaires, ils seront de toutes façons regroupés (si vous les mentionnez tous évidemment à la même date)

Il se peut que vous ayez des familles entières à 0, sans stock => faites alors spécialement pour ces familles un inventaire à part, car il suffira de tout valider ainsi, sans aucune saisie, pour que le stock se retrouve à 0 automatiquement.

La seconde étape, la saisie informatique et l'enregistrement des stocks réels, fera l'objet d'une prochaine fiche que nous vous transmettrons.

Bon travail avec Euresto !