

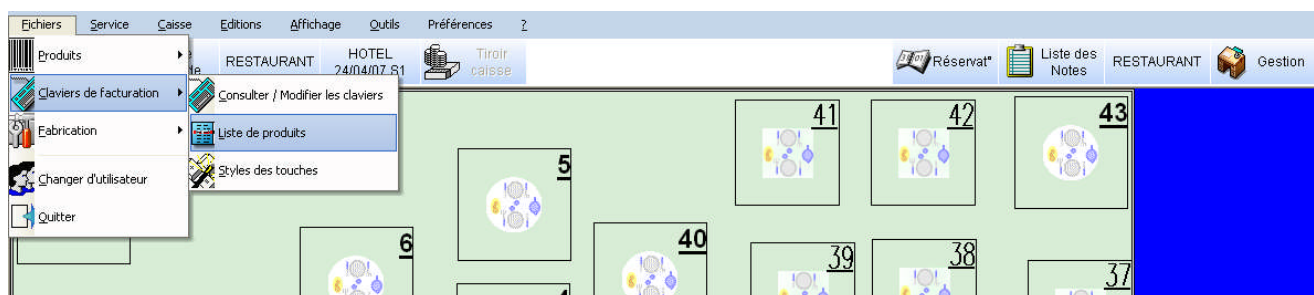
## Fiche Formation rapide :

### Comment créer une liste automatique au « clavier » ? Logiciels Euresto et Eurhôtel

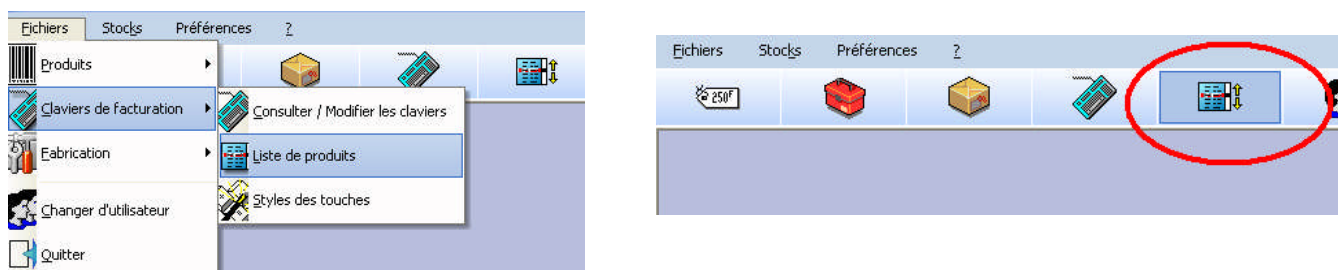
L'intérêt de ce type de liste, c'est qu'elles évoluent automatiquement en fonction des votre carte : si vous avez créé une liste des apéritifs, tout nouvel apéritif créé ultérieurement se rajoutera automatiquement à la liste !

Depuis l'écran principal de la facturation, (votre plan de salle, votre hôtel ou liste des notes), vous pouvez soit accéder à la gestion (bouton en haut à droite) soit accéder directement à la création des listes de produits à la vente depuis le menu déroulant supérieur (Fichiers, puis Claviers de facturation, Liste de produits) :

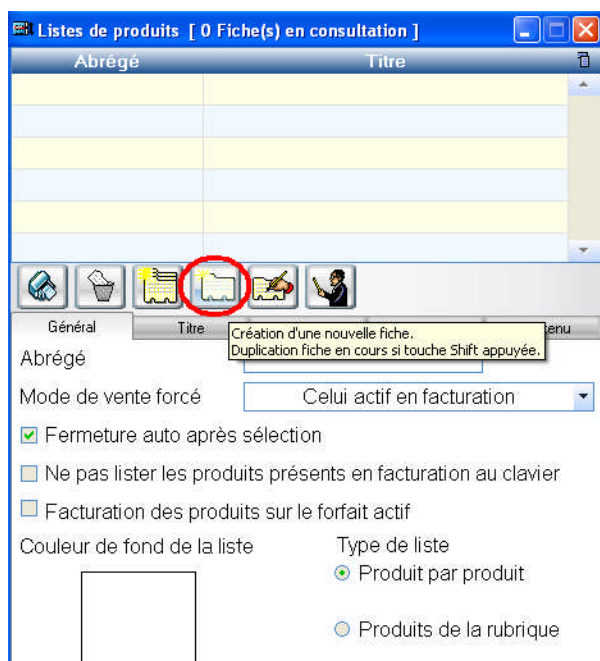
#### Accès depuis votre écran principal :

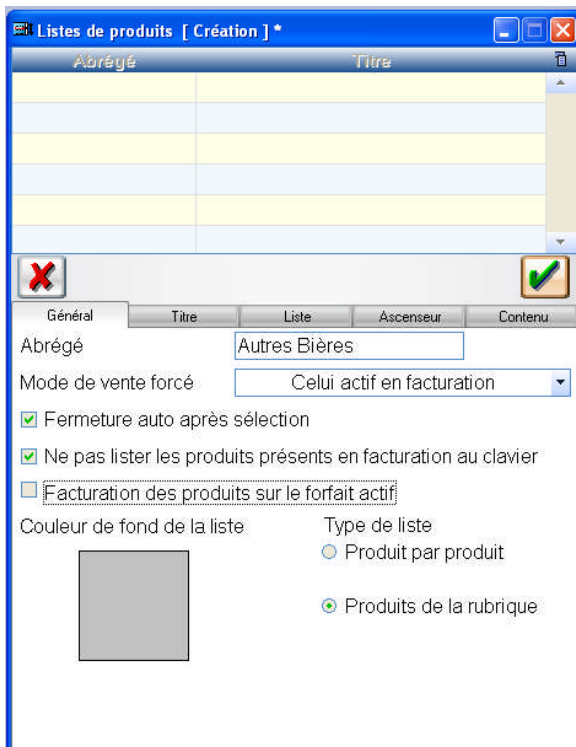


#### Accès depuis la gestion :



#### Création de la liste :





Autres Bières	
1664	0,00
Biere boite	0,00
Buckler	0,00
Cambre	0,00
Demi Pression	0,00
Galopin	0,00
Heineken	0,00
Kronenbourg	0,00
Monaco	0,00
Panaché	0,00

**Mode de vente forcé** : permet de forcer un mode de vente

**Abrégé** : nom de la liste, abrégé donc (doit être explicite)

**Fermeture auto** ... si vous cochez cette case, la liste se refermera automatiquement dès lors que vous aurez sélectionné un article (autrement, vous devrez enfoncer un bouton de fermeture de liste)

**Ne pas lister les produits au clavier** : si un des articles de la rubrique est déjà présent en touche directe au clavier, il sera automatiquement exclu de la liste (d'où le titre de cet exemple : « **Autres** » bières)

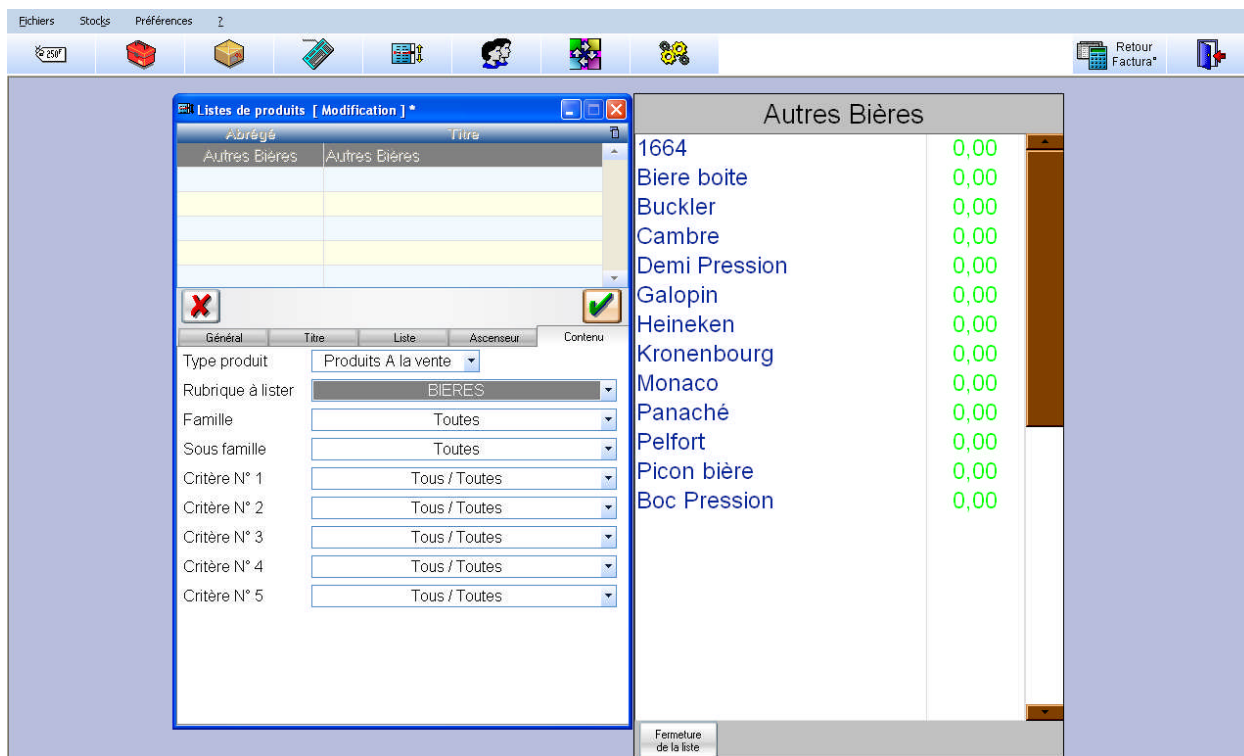
**Facturation des produits sur le forfait actif** : permettrait de créer une liste de produits destinée à être utilisée dans un forfait

**Couleur de fond de la liste** : sélection en cliquant sur le carré

**Type de liste** : choisir « Produits de la rubrique » pour une liste automatique

Les trois onglets : « Titre », « Liste », et « Ascenseur » permettent de paramétrer le « look » de ces éléments, la couleur, largeur du bouton ascenseur, polices de caractères...  
Exemple de réalisation possible :

Si vous ne forcez pas le mode de vente, le prix n'est pas affiché, car il sera calculé au moment de la saisie (et fonction des paramètres pour le poste – point de vente concerné).



Il ne vous reste plus, après avoir validé la liste bien entendu, qu'à la « mettre au clavier »