


Le calcul des besoins des DBM arrondit les quantités demandées en fonction des paramètres du produits. Si vous ne souhaitez pas faire ces arrondis, afin d'éviter de commander des quantité de produits inutiles, vous avez deux possibilités :

1. Modifier la fiche produit et supprimer les arrondis inutiles :

Gestion stock Libellé **Bigarreaux Dénoyautés 4/4**

Unités & Stockage | Mouvements | Fournisseurs | Divers

Type d'unité	Unité	Valeur	Arrondi
Unité référence	KG		0,000
Stockage	BOITE-KG	= 0.47 KG	1,000
Transformation (FT)	KG	= 1 KG	0,000
Transfert interne	BOITE-KG	= 0.47 KG	1,000
Production / Vente	KG	= 1 KG	0,000
Référence à la vente	KG	= 1 KG	0,000



Passer la(les) valeur(s) à 0

Modification des unités de Bigarreaux Dénoyautés 4/4


Type d'unité	Unités actuelles			Nouvelle quantité = Coefficient x Ancienne quantité	Nouvelles unités		
	Unité	Valeur	Arrondi		Unité	Valeur	Arrondi
Unité référence	KG		0,000	1,0000	KG		0,000
Stockage	BOITE-KG	= 0.47 KG	1,000	1,0000	BOITE-KG	= 0.47 KG	1,000
Transformation (FT)	KG	= 1 KG	0,000	1,0000	KG	= 1 KG	0,000
Transfert interne	BOITE-KG	= 0.47 KG	1,000	1,0000	BOITE-KG	= 0.47 KG	1,000
Production / Vente	KG	= 1 KG	0,000	1,0000	KG	= 1 KG	0,000
Référence à la vente	KG	= 1 KG	0,000	1,0000	KG	= 1 KG	0,000

Unité de référence:
C'est l'unité généralement utilisée: les autres unités sont des multiples de l'unité de référence.

Conversion qui sera réalisée
1 KG >>> 1 KG

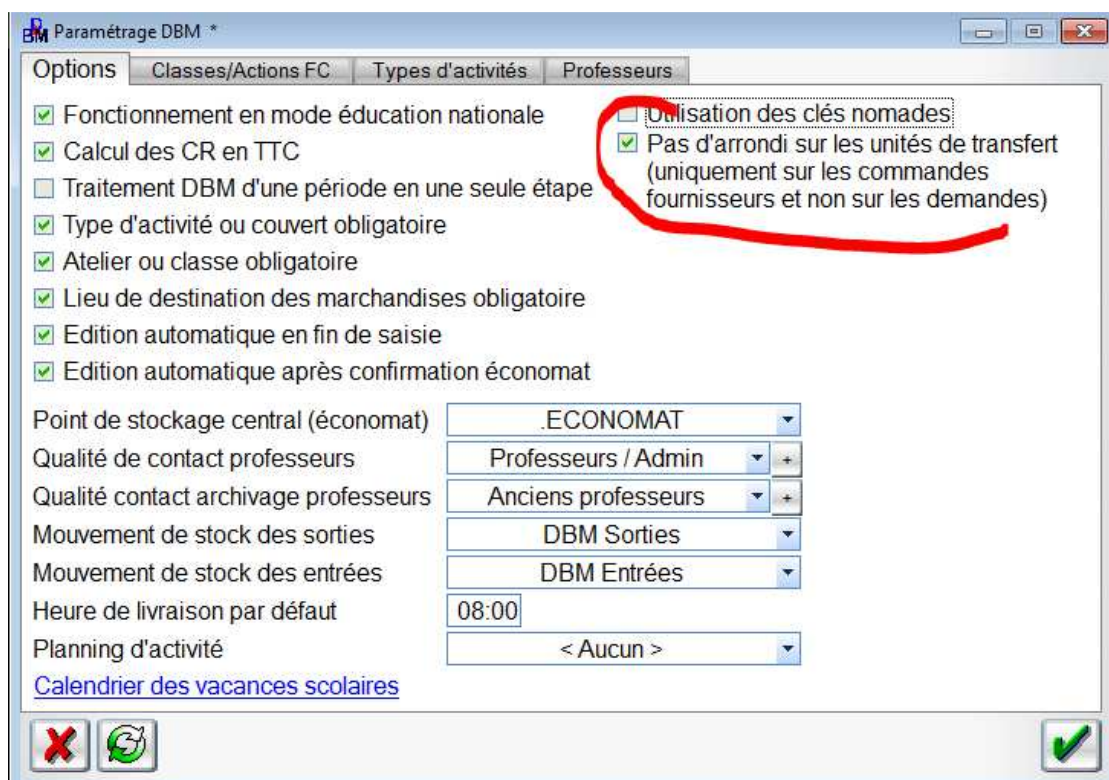
Modifier automatiquement les unités similaires

Sélection d'une nouvelle unité



2. Configurer l'option DBM pour appliquer la méthode de « non arrondi » à tous les produits.

En mode « Direction », accédez à Euresto configuration. Dans l'onglet « Paramètres dossier en cours » « Stock / DBM » « DBM », cochez cette option :



Validez et relancez le programme de gestion.