

Présentation

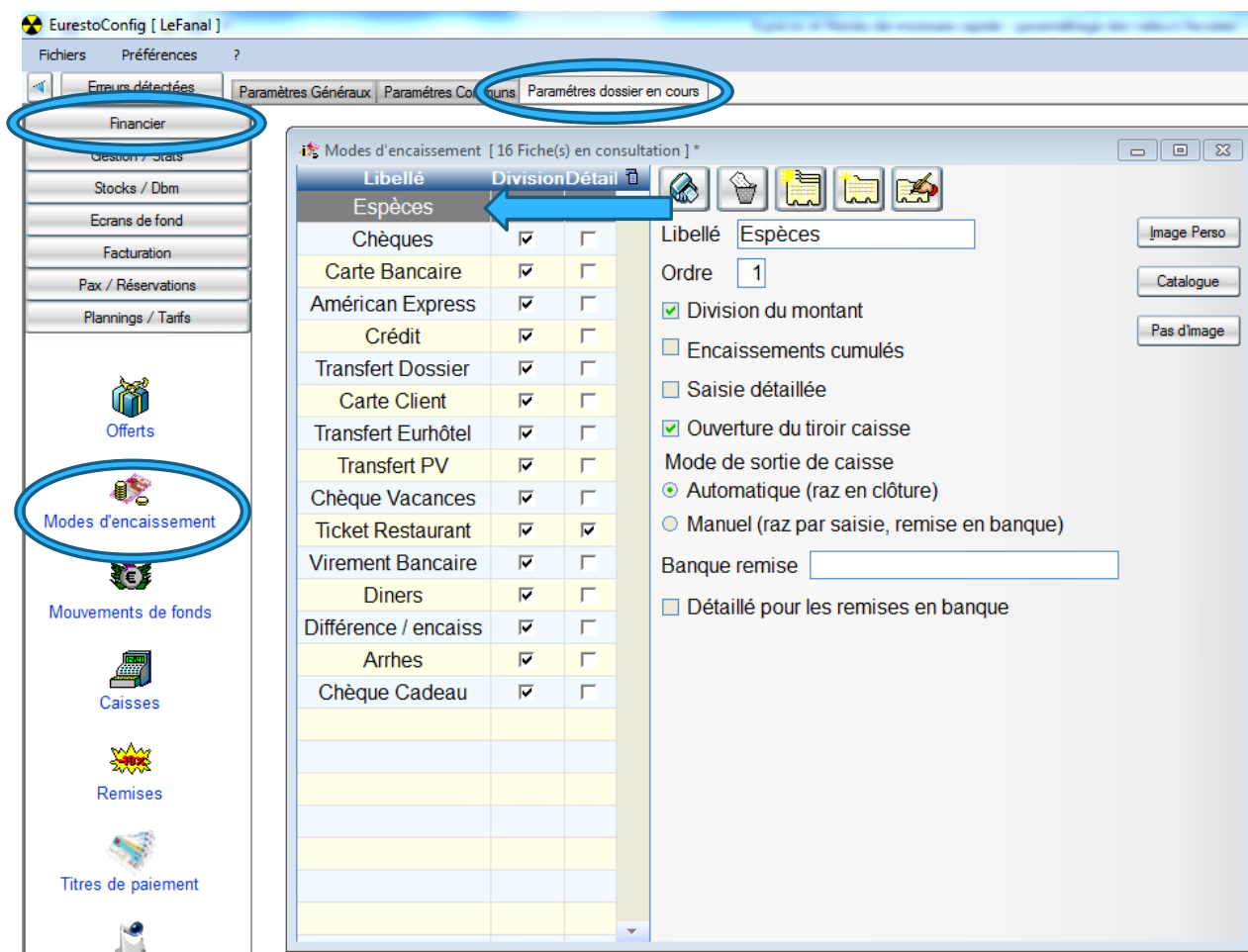
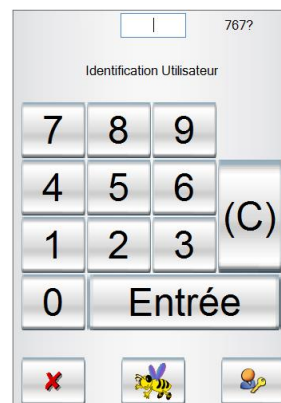
Pour faciliter l'encaissement et le calcul rapide du rendu de monnaie, vous pouvez paramétrer les valeurs faciales des billets, voire des pièces de monnaie.

Paramétrage



Le paramétrage de la valeur faciale des Espèces est accessible depuis la Configuration dans le Menu Euresto.

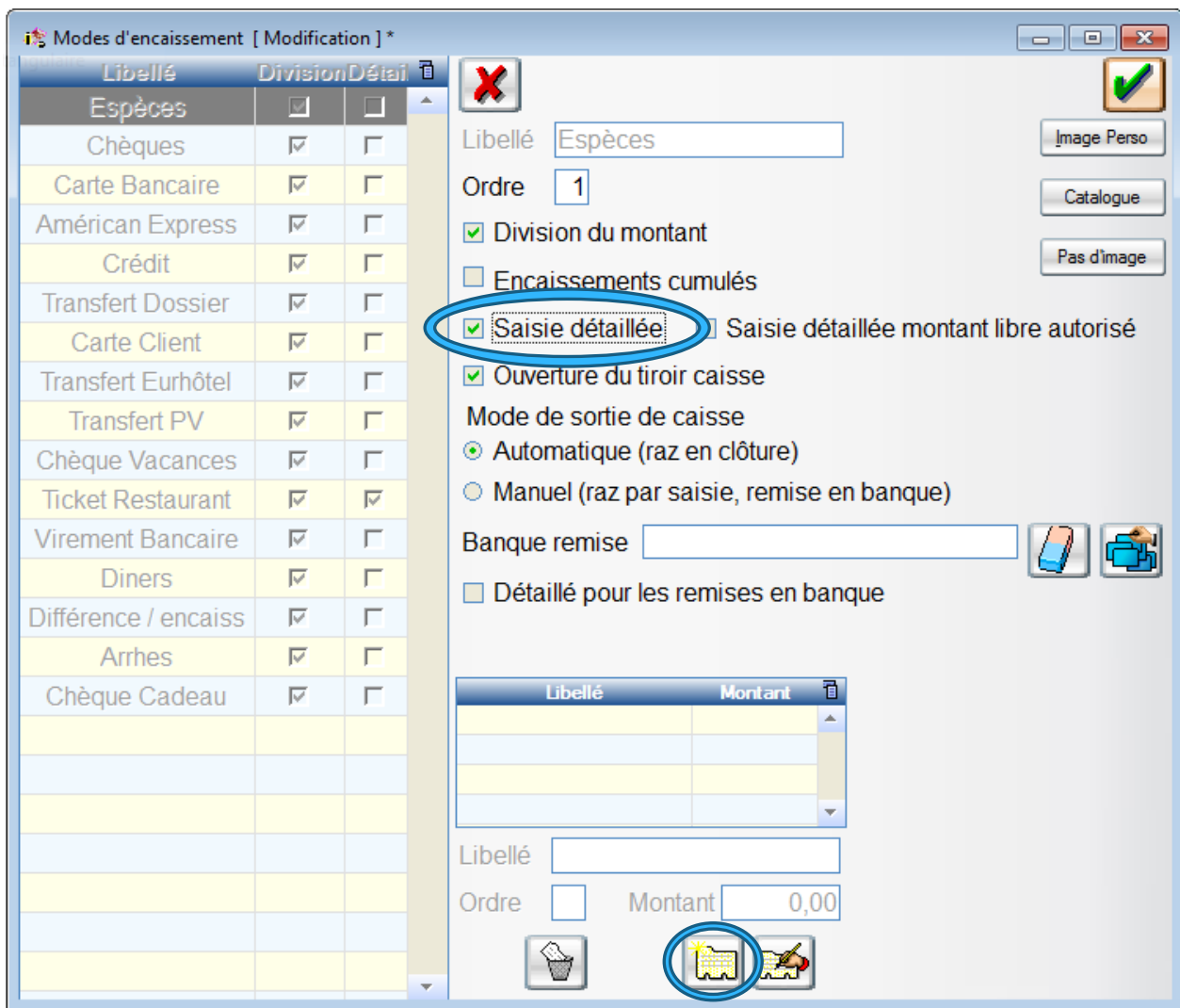
L'accès à la configuration nécessite le code Manager.




Lancez la fonction **Modes d'encaissement**, puis sélectionnez le mode **Espèces**.

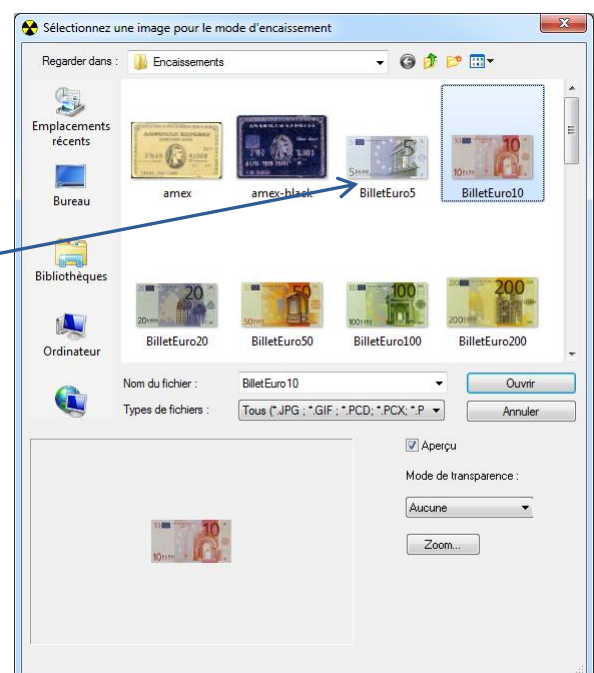
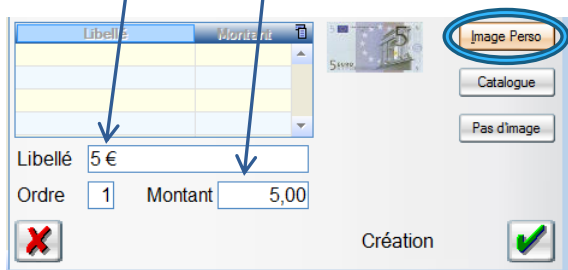
Cochez l'option **Saisie détaillée** pour définir les valeurs faciales à utiliser.

Pour conserver un bouton d'encaissement d'Espèces sans montant prédéfini, cochez aussi l'option Saisie détaillée montant libre autorisé.



Pour chaque valeur faciale que vous voulez voir apparaître sur l'écran d'encaissement, cliquez sur le bouton de création  en bas de la fenêtre.

Indiquez le **Libellé**, le **Montant** et associez si vous le souhaitez, une image.



N'oubliez pas de valider la création de chacune des valeurs faciales en cliquant sur la coche verte.

Fonctionnement

Ecran d'encaissement après la création des valeurs faciales des billets de 5 à 50 Euros.

The screenshot shows a cash register interface. At the top right, the total amount is 47,00 €. Below this, a table shows the current entry: 'Espèces' with a quantity of 1 and a unit price of 50,00 €. The interface includes buttons for various payment methods: 'Espèces', 'Chèques', 'Carte Bancaire', 'Américan Express', 'Ticket Restaurant', 'Chèque Vacances', 'Chèque Cadeau', and 'Crédit'. A 50 Euro bill is highlighted with a blue circle. Below the buttons, there are 'Suppression totale' and 'Quantité' buttons. A numeric keypad is visible, with the 'Total encaissé' field showing 50,00 €, the 'Espèces' field showing 0,00 €, and the 'Monnaie' field showing 3,00 €. A green checkmark icon is located at the bottom right of the interface.

En un clic sur la valeur faciale du billet remis par le client, l'encaissement du montant en Espèces est enregistré et le montant du rendu Monnaie est affiché, il ne reste plus qu'à valider avec la coche verte.